




MADE IN
COLLECTION 2019



Miton ama l'eccellenza italiana che si tramanda da generazioni guardando al futuro. Nei primi anni '60 Giuseppe Arangiario comincia l'avventura. Presto si accorge che il Made in Italy è garanzia di successo, e comincia l'esportazione delle sue creazioni; in pochi anni diventa uno dei maggiori esportatori di cucine componibili, tanto da indurre una multinazionale americana a credere in lui. Certo i tempi cambiano, cambiano i materiali, la richiesta, il design e il gusto. Non cambia, invece, il bisogno di qualità, interesse primario allora come oggi. E oggi c'è anche Antonio, figlio di Giuseppe, che con la stessa lungimiranza gestisce l'azienda, consapevole che la qualità italiana, l'estro e l'affidabilità dei prodotti italiani offrono ancora garanzie in tutto il mondo. E l'avventura continua, con il gusto e la passione di una volta, con rinnovata attenzione all'ambiente e con la certezza che la qualità possa essere alla portata di tutti.

Miton loves Italian excellence passed down through generations with an eye to the future. In the early 1960s, Giuseppe Arangiario embarked on his endeavor. He soon realized that made in Italy items guaranteed success, so he began exporting his creations; in the space of a few years, he became one of the biggest exporters of modular kitchens, such that his exploits attracted the attention of an American multinational company. Times change, however, alongside materials, demand, design and taste. What doesn't change, though, is the need for quality, an essential requirement then and now. The company is now managed by Antonio, Giuseppe's son, with the same foresightedness and awareness that Italian products - with their creativity and reliability - are still held in high regard throughout the world. Thus the adventure continues with the same taste and passion of the past, coupled with a renewed sense of environmental awareness and with the certainty that quality can be accessible to all.



COLLEZIONE

MÉNTA_01

MÉNTA_02

MÉNTA_03

MÉNTA_04

MÉNTA_05

LOTO

ANUBA

AMARI

MEDEA

LEVANTE

TALIA

CAVIAR

MASA

MÉNTA_01







*L'isola diventa il fulcro
di uno spazio conviviale.*

THE ISLAND BECOMES THE CENTER OF A CONVIVIAL SPACE





L'isola è in laminato pietra Oriental con maniglia Fuga nera opaca incassata sul bordo superiore. Le colonne ed i vani a giorno Waind sono in bilaminato legno Rovere mogano.

The island is made with laminate Oriental stone and built-in matt black Fuga handle on top edge. Columns and Waind open units are in bilaminated Rovere mogano.





SPAZI INFINITI / ENDLESS SPACES

Le madie Miri sono in bilaminato legno Rovere mogano con maniglia Linear nera opaca. L'angolo living ripercorre gli stessi materiali e consente l'inserimento di vetrine Bellevue in vetro fumè e vani a giorno Waïnd altezza 138 cm. Miri sideboards are made in bilaminated Rovere mogano wood with Linear handle in matt black finish. Living area has the same shown materials and allows Bellevue glass units insertion in fumè glass finish as well as Waïnd open units 138 cm height.





MÉNTA_02





A black metal shelving unit with multiple open shelves. The top shelf holds several books, including one titled 'STEBEL MEISEL'. Below, shelves display various kitchenware: a black pitcher, two black vases, a black pot, a white bowl, a black bowl, a white candle, and a black pot. The unit is positioned next to a large window that looks out onto a cityscape.

A kitchen island with a light-colored marble countertop and dark green cabinets. The island is illuminated by a cluster of seven pendant lights with white globe shades and brass-colored frames. On the countertop, there are several decorative items: a gold-colored wire basket, a white bowl, and a red bowl. Behind the island, a dark wood-grain wall features built-in kitchen appliances, including two ovens and a microwave, with a small shelf above them holding two black bowls. The floor is made of dark wood-look planks.

Two black metal bar stools with a curved seat and a four-legged base, positioned in front of the kitchen island. The floor is made of dark wood-look planks.

A large potted tree with green leaves, situated in a dark, rounded planter. The tree is positioned next to a large window that provides a view of a city and a green area. The floor is made of dark wood-look planks.



*Un'armoniosa miscela di
eleganza e funzionalità.*

A HARMONIOUS BLEND OF ELEGANCE AND FUNCTIONALITY





Le madie sono in bilaminato legno Rovere terranera con schienale a contrasto in laccato opaco Verde bosco. Le colonne ripercorrono gli stessi materiali anche nel sistema Waind, mentre la parte di sinistra è in laccato lucido Beige kenia.

Sideboards are in bilaminated Rovere terranera wood with a matt lacquered Verde bosco back panel in contrast. Columns and Waind system have same used materials while left part is made in glossy lacquered Beige kenia.






L'isola è in laminato fenix Verde comodo con maniglia Jay nera incassata sul bordo superiore, il piano di lavoro è in laminato pietra Mailand plamky. La libreria Waind ed il piano Sandwich sono in bilaminato legno Rovere terranera.

The island is made in fenix laminate Verde comodo with built-in matt black Jay handle on top edge. Worktop is made in stone laminate Mailand plamky. Waind library and Sandwich snack worktop are in bilaminated Rovere terranera wood.



MÉNTA_03





*Contaminazioni materiche si
fondono in uno spazio razionale.*

DIFFERENT MATERIALS CREATE A RATIONAL SPACE





La penisola è in laccato opaco Grigio antracite ed il piano di lavoro è in gres Charming amber 1,2 cm. Le madie sono in bilaminato legno Noce naturale con schienale a contrasto in laccato opaco Verde bosco.
The peninsula is made in matt lacquered Grigio antracite and the worktop is in gres Charming amber th. 1,2 cm. Sideboards are in bilaminato Noce naturale wood with a matt lacquered Verde bosco back panel in contrast.





Le colonne sono in bilaminato opaco Grigio medio ed i vani a giorno Waind sono in bilaminato legno Noce naturale.
Columns are in matt bilaminate Grigio medio and Waind open units are in bilaminate Noce naturale wood.





MÉNTA_04







L'isola monolitica è in laminato fenix Nero ingo, il piano di lavoro è in compact fenix sp. 1,2 cm stessa finitura.
The island is in fenix laminate Nero ingo, worktop is made in fenix compact Nero ingo th. 1,2 cm.

*Un perfetto equilibrio
tra pieni e vuoti.*

A PERFECT BALANCE BETWEEN FULL AND EMPTY






LE MOLTEPLICI ESSENZE DI MÉNTA / THE MANY ESSENCES OF MÉNTA

Le colonne sono in bilaminato legno Rovere mogano, i vani a giorno Waind sono dello stesso legno ed hanno schienali a contrasto in laccato opaco Rosso vino. Columns are in bilaminato Rovere mogano wood, Waind open units, made with the same materials, have a matt lacquered Rosso vino back panel.





MÉNTA_05







*Il ritmo del legno si fonde
alla solidità del cemento.*

THE WOODEN RHYTHM BLENDS WITH THE CONCRETE SOLIDITY






La penisola è in bilaminato cemento Beton fb02 con maniglia Vertex nera incassata sul bordo superiore, il piano di lavoro è in laminato stessa finitura.
The peninsula is made in concrete bilaminated Beton fb02 with built-in matt black Vertex handle on top edge, worktop in the same laminate finish.





Le colonne sono in legno impiallacciato dogra Rovere grigio londra ed il vano a giorno è in lamiera nero opaco.
Columns are in wood veneer plank Rovere grigio londra and open space unit is in matt black metal sheet.



LOTO







Le colonne sono LOTO vetro opaco Nero traffico con telaio in alluminio nero opaco, le mensole e gli schienali sono in bilaminato legno Rovere nechinger.
Columns are LOTO matt glass Nero traffico with matt black aluminum frame, shelves and back panels are made in bilaminate Rovere nechinger wood.

*Linee essenziali raccontano
una perfetta sintonia materica.*

ESSENTIAL LINES TELL ABOUT A PERFECT HARMONY OF MATERIALS






L'isola è in vetro opaco Nero traffico con telaio in alluminio nero, il piano di lavoro è in compact fenix Nero ingo, mentre il piano snack è in bilaminato legno Rovere nechinger.

The island is made in matt glass Nero traffico with black aluminum frame, worktop is in fenix compact Nero ingo while snack worktop is in bilaminate Rovere nechinger wood.





ANUBA







UN FLUSSO IPNOTICO/ AN HYPNOTIC FLOW

La madia Kole è in laccato opaco Nero traffico con maniglia Ride-S in ottone e bilaminato cemento Beton tortora, il basamento è in metallo nero opaco.
Kole cupboard is made in matt lacquered Nero Traffico with brass handle Ride-S and concrete bilaminated Beton Tortora. The bottom part is in matt black metal.





La riscoperta di un antico fascino.

THE RE-DISCOVERY OF AN ANCIENT CHARM

L'isola è in laccato opaco Grigio antracite con inserti e maniglie Ride-XL in ottone. Il piano di lavoro alto spessore è in techno stone Grigio carnico, accanto ad esso scorre il meccanismo Plana in Rovere carbone doga poggiato su un piano di lamigres sp. 1,2 cm in finitura Calce nero.

The island is made in matt lacquered Grigio antracite with inserts and brass finish handle Ride-XL. Thick worktop is in techno stone Grigio carnico. Next to it flows the Plana mechanism in Rovere carbone doga finish and it lies on a lamigres worktop th 1,2 cm in Calce nero finish.







Le colonne concepite come dei portali sono in laccato opaco Grigio antracite con inserti e maniglie Ride-M/XL in ottone.
Tall units are designed like portals and are made in matt lacquered Grigio antracite with inserts and Ride-M/XL handle in brass finish.



MEDEA





*Un ambiente dal sapore
metropolitano.*

A SPACE WITH A METROPOLITAN TASTE.







Le basi a parete sono in bilaminato legno Rovere antico con maniglia Tube nera opaca, mentre i pensili sono in laccato opaco poro aperto Grigio antracite. La boiserie frame è costituita da tramezzi in alluminio nero opaco, schienali in bilaminato legno Rovere antico e mensole led in laccato opaco Grigio antracite.
Wall base units are made in wood bilaminate Rovere antico with matt black handle "Tube", while wall units are in matt lacquered open pore Grigio antracite. Boiserie Frame is composed by matt black aluminum partition, back panel in wood bilaminate Rovere Antico and led shelves in matt lacquered Grigio antracite.




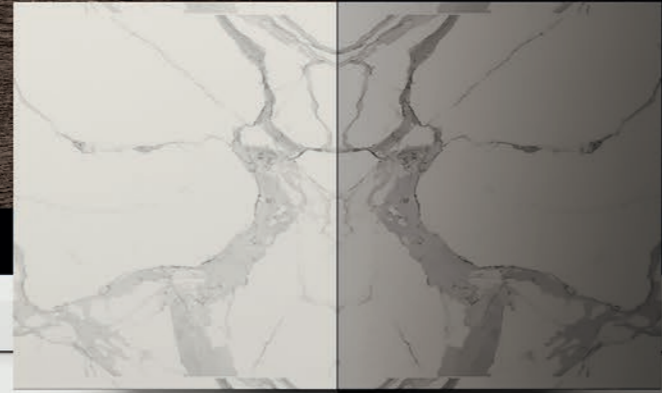


L'isola è in laccato opaco poro aperto Grigio antracite con maniglia Tube nera opaca, il piano snack è in legno impiallacciato Rovere naturale nodato, le colonne sono in bilaminato legno Rovere antico. I moduli a giorno frame posti alle estremità dell'isola sono in alluminio nero opaco con ripiani in vetro fumè.

The island is in matt lacquered open pore Grigio antracite with matt black handle Tube, snack is in wood veneer Rovere naturale nodato, columns are made in wood bilaminato Rovere Antico. Open units Frame placed at the ends of island are in matt black aluminum with Fumè glass shelves



LEVANTE







Il tavolo è costituito da piano in legno impiallacciato Rovere grigio Londra e gamba Industrial finitura nero opaco.
The table is composed by wood veneer plan in Rovere Grigio Londra and matt black "Industrial" leg.



*Attorno al tavolo emozioni
e materia.*

EMOTIONS AND MATERIALS AROUND THE TABLE





Dettaglio delle vetrine costituite da telaio laccato opaco Titan white con maniglia Ride-S finitura canna di fucile e vetro trasparente flutes.
Detail of glass units composed by matt lacquered frame Titan White with Ride-S handle Gun Metal finish and transparent glass flute.





Le basi sono in laccato opaco Titan White con maniglia Ride-S/M in finitura canna di fucile mentre il piano di lavoro è in gres Stone brown opaco. La boiserie Frame è costituita da tramezzi in alluminio nero opaco, schienali e mensole led in legno impiallacciato Rovere grigio Londra.

Base units are in matt lacquered Titan White with Gun Metal handle Ride-S/M while worktop is in Gres matt Stone Brown. Boiserie Frame is composed by matt black aluminum partitions and back panels and led shelves in wood veneer, Rovere Grigio Londra finish..



COMPLETEZZA ED ESSENZIALITÀ / WHOLENESS AND ESSENTIALITY

L'isola è in laccato opaco Titan white con maniglia Ride-S/XL in finitura canna di fucile, mentre il piano di lavoro è in gres Statuario altissimo opaco.
The island is made in matt lacquered Titan White finish with Gun Metal handle Ride-S/XL. The worktop finish is in Gres matt Statuario Altissimo finish.

TALIA







*Un'anima tradizionale vestita
di rigore architettonico.*

A TRADITIONAL SOUL FRAMED WITH ARCHITECTURAL STRICTNESS





Le colonne sono in laccato opaco poro aperto Grigio box con maniglia Tube nera, i vani a giorno Waind sono in bilaminato legno Noce americano con schienali di serie in tessuto nero e piano di lavoro in gres Charming amber opaco sp. 1,2 cm.

Tall units are in matt lacquered Open Pore Grigio ombra with black handle Tube, Waind open units are in wood bilaminate Noce Americano and its standard back panels are in bilaminate Tessuto Nero. Worktop is in Gres matt Charming Amber th. 1,2 cm.





La penisola è in laccato opaco poro aperto Grigio antracite con gola nera ed il piano di lavoro è in gres sp. 1,2 cm Charming amber opaco. La cappa Mono in metallo nero opaco si accosta ai pensili alti in legno impiallacciato Noce canaletto.




The peninsula is in matt lacquered open Pore Grigio antracite with black groove and worktop is in Gres matt Charming Amber th. 1,2 cm. Hood Mono is in matt Black Metal and wall units are in wood veneer Noce Canaletto.



Dettaglio della libreria Pivot costituita da pali in alluminio nero opaco e mensole laccato opaco Nero traffico.
Detail of Pivot library composed by pillars in matt black aluminum and matt lacquered Nero Traffico shelves.



MASA







L'isola e le colonne sono in laccato opaco Titan white con maniglia M154 finitura acciaio spazzolato, il piano snack è in legno impiallacciato Rovere naturale nodato.
The island and columns are in matt lacquered Titan white with M154 stainless steel handle, snack is in wood veneer Rovere naturale nodato.





*L'antico ritrovato in dettagli
dall'estrema eleganza.*

THE ANCIENT RE-DISCOVERED IN DETAILS OF EXTREME ELEGANCE.



ISPIRAZIONI ROMANTICHE / ROMANTIC INSPIRATIONS

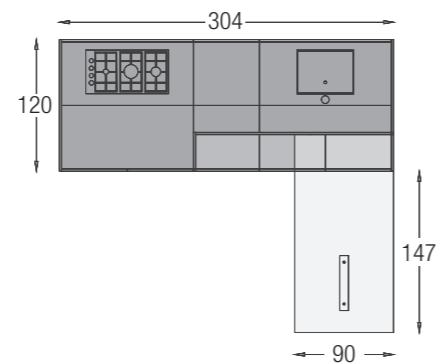
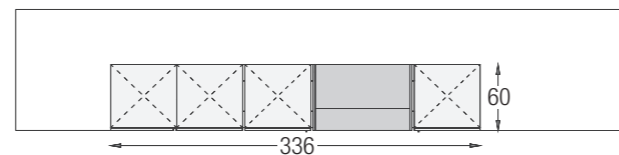
Le basi a parete e le colonne sono in laccato opaco Titan white con maniglia M154 finitura acciaio spazzolato. I vani a giorno sottopensile sono sempre nella stessa finitura dei pensili. Il piano di lavoro con bordo inclinato sp. 4 cm è in pietra naturale Marmo di Carrara.

Base units and columns are in matt lacquered Titan white with M154 handle stainless steel finish. Open units under wall units are in same finish. The worktop has a sloped edge th. 4 cm and is made in natural stone Carrara Marble.



TECNICHE

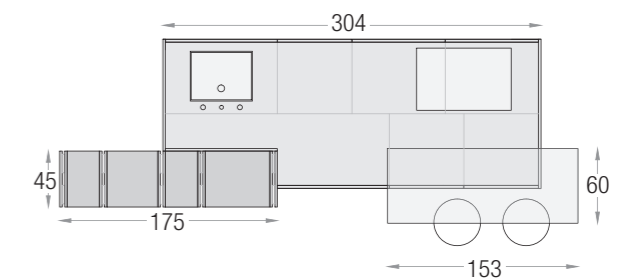
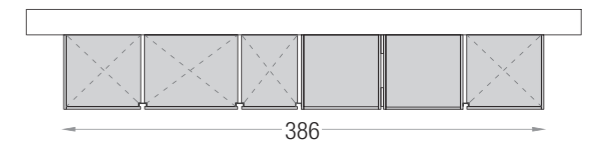
MÉNTA_01



ANTA COLONNE_ MÉNTA BILAMINATO LEGNO IN FINITURA ROVERE MOGANO
SISTEMA WAIND_ STRUTTURA APERTA IN BILAMINATO LEGNO ROVERE MOGANO CON SCHIENALI DI SERIE TESSUTO TORTORA ED ILLUMINAZIONE LED
ANTA VETRINA_ BELLEVUE CON TELAIO IN ALLUMINIO NERO OPACO, VETRO FUMÉ E MANIGLIA LINEAR VERTICALE. STRUTTURA IN BILAMINATO LEGNO ROVERE MOGANO CON SCHIENALI DI SERIE TESSUTO TORTORA ED ILLUMINAZIONE LED
ANTA ISOLA_ MÉNTA LAMINATO PIETRA IN FINITURA ORIENTAL
TAVOLO_ IN FINITURA IMPIALLACCIATO SPECIALE ROVERE TERMOCOTTO
WORKTOP ISOLA_ LAMINATO PIETRA IN FINITURA ORIENTAL
MANIGLIA_ FUGA IN FINITURA NERO OPACO CON FONDELLO IN LAMINATO STONE ORIENTAL

COLUMNS DOOR_ MÉNTA WOOD BILAMINATE ROVERE MOGANO FINISH
WAIND SYSTEM_ OPEN STRUCTURE IN WOOD BILAMINATE ROVERE MOGANO WITH STANDARD BACK PANEL IN TESSUTO TORTORA AND LED LIGHT
GLASS UNIT DOOR_ BELLEVUE WITH MATT BLACK ALUMINUM FRAME, FUMÉ GLASS AND LINEAR HANDLE. STRUCTURE IN WOOD BILAMINATE ROVERE MOGANO WITH STANDARD BACK PANLE IN TESSUTO TORTORA AND LED LIGHT
ISLAND DOOR_ MÉNTA IN STONE LAMINATE ORIENTAL
TABLE_ IN SPECIAL WOOD VENEER ROVERE TERMOCOTTO
ISLAND WORKTOP_ STONE LAMINATE ORIENTAL
HANDLE_ FUGA IN MATT BLACK FINISH WITH BACK PART IN STONE LAMINATE ORIENTAL

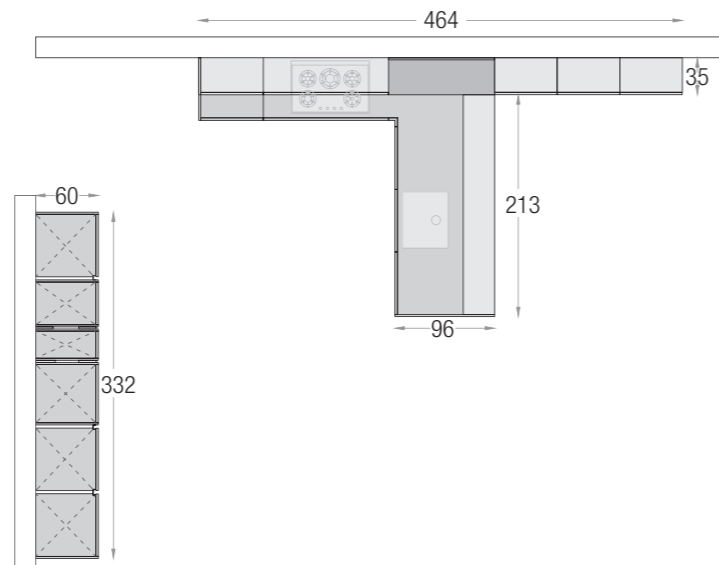
MÉNTA_02



ANTA COLONNE_ MÉNTA LACCATO LUCIDO IN FINITURA BEIGE KENIA
ANTA COLONNA_ MÉNTA BILAMINATO LEGNO IN FINITURA ROVERE TERRANERA
SISTEMA WAYND_ STRUTTURA APERTA IN BILAMINATO LEGNO ROVERE TERRANERA CON SCHIENALI LACCATO OPACO VERDE BOSCO ED ILLUMINAZIONE LED
ANTA ISOLA_ MÉNTA FENIX FINITURA VERDE COMODORO
ANTA ISOLA_ MÉNTA LAMINATO PIETRA FINITURA MAILAND PLANKY
WORKTOP_ LAMINATO PIETRA FINITURA MAYLAND PLANKY
SISTEMA WAYND_ LIBRERIA BIFACCIALE IN BILAMINATO LEGNO ROVERE TERRANERA ED ILLUMINAZIONE LED
PIANO SNACK_ SANDWICH IN BILAMINATO LEGNO ROVERE TERRANERA

COLUMNS DOOR_ MÉNTA GLOSSY LACQUERED IN BEIGE KENIA FINISH
COLUMN DOOR_ MÉNTA WOOD BILAMINATE ROVERE TERRANERA
WAIND SYSTEM_ OPEN STRUCTURE IN WOOD BILAMINATE ROVERE TERRANERA WITH MATT LACQUERED BACK PANEL VERDE BOSCO AND LED LIGHT
ISLAND DOOR_ MÉNTA FENIX LAMINATE VERDE COMODORO
ISLAND DOOR_ MÉNTA STONE LAMINATE MAILAND PLANKY
WORKTOP_ STONE LAMINATE MAILAND PLANKY
WAIND SYSTEM_ TWO-SIDE LIBRARY IN WOOD BILAMINATE ROVERE TERRANERA WITH LED LIGHT
SNACK PLANE_ SANDWICH IN WOOD BILAMINATE ROVERE TERRANERA

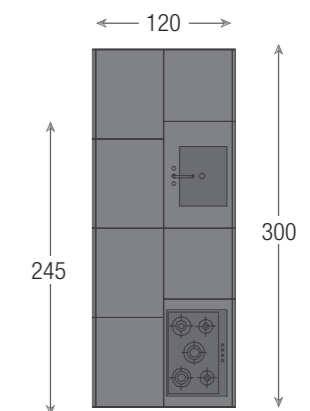
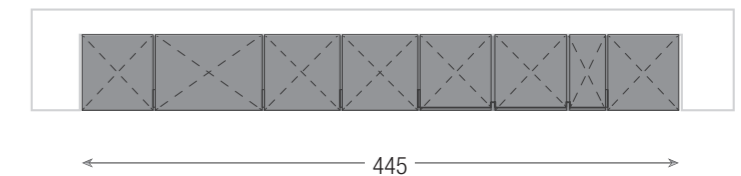
MÉNTA_03



ANTA COLONNE_ MÉNTA BILAMINATO OPACO IN FINITURA GRIGIO MEDIO OPACO
ANTA BASI E PENSILI_ MÉNTA LACCATO OPACO IN FINITURA GRIGIOANTRACITE OPACO
ANTA VETRINA_ BELLEVUE CON TELAIO IN ALLUMINIO NERO OPACO E VETRO FUMÉ
 STRUTTURA IN GRIGIO ANTRACITE OEA E ILLUMINAZIONE LED
SISTEMA WAIND_ STRUTTURA APERTA IN BILAMINATO LEGNO NOCE NATURALE CON
 SCHIENALI DI SERIE TESSUTO TORTORA ED ILLUMINAZIONE LED
WORKTOP_ GRES IN FINITURA CHARMING AMBER OPACO

COLUMNS DOOR_ MÉNTA MATT BILAMINATE GRIGIO MEDIO FINISH
BASE UNITS AND WALL UNITS DOOR_ MÉNTA MATT LACQUERED GRIGIO ANTRACITE
 FINISH
GLASS UNIT DOOR_ BELLEVUE WITH MATT BLACK ALUMINUM FRAME, FUMÉ GLASS AND
 LINEAR HANDLE. STRUCTURE IN BILAMINATE GRIGIO ANTRA- CITE OEA AND LED LIGHT
WAIND SYSTEM_ OPEN STRUCTURE IN WOOD BILAMINATE NOCE NATURALE WITH
 STANDARD BACK PANEL IN TESSUTO TORTORA AND LED LIGHT
WORKTOP_ MATT GRES IN CHARMING AMBER FINISH

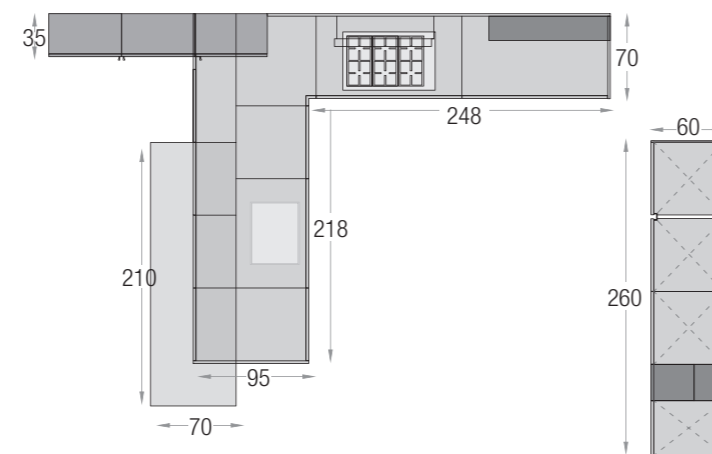
MÉNTA_04



ANTA COLONNA_ MÉNTA BILAMINATO LEGNO IN FINITURA ROVERE MOGANO **SISTEMA**
WAIND_ STRUTTURE APERTE IN BILAMINATO LEGNO ROVERE MOGANO CON SCHIENALI
 LACCATO OPACO ROSSO VINO E ILLUMINAZIONE LED
ANTA ISOLA_ MÉNTA LAMINATO FENIX FINITURA NERO INGO
WORKTOP_ COMPACT FENIX NERO INGO SPESSORE 1,2 CM CON FIANCHI ESTERNI
 STESSO MATERIALE

COLUMN DOORS_ MÉNTA WOOD BILAMINATE ROVERE MOGANO
WAYND SYSTEM_ OPEN SPACE MODULE IS IN BILAMINATE WOOD FINISH ROVERE
 MOGANO WITH MATT LACQUERED BACK PANELS ROSSO VINO AND LED LIGHT
ISLAND DOOR_ MÉNTA IS MADE IN FENIX LAMINATE NERO INGO FINISH
WORKTOP_ AND SIDE PANELS ARE IN FENIX COMPACT TH. 1,2 CM NERO INGO FINISH

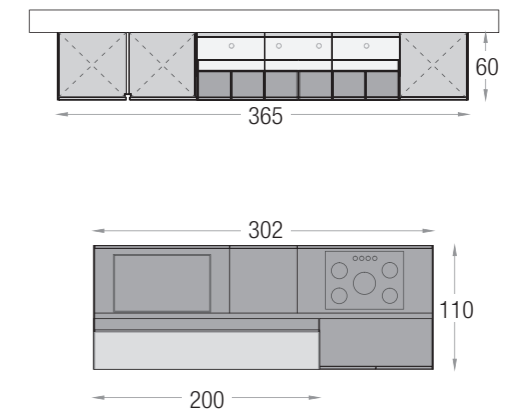
MÉNTA_05



ANTA COLONNE_ MÉNTA LEGNO IMPIALLACCIATO DOGA IN FINITURA ROVERE GRIGIO LONDRA
 ANTA BASI_ MÉNTA BILAMINATO CEMENTO IN FINITURA BETON FB02
 ANTA VETRINA_ BELLEVUE CON TELAIO IN ALLUMINIO NERO OPACO, VETRO FUMÉ E MANIGLIA LINEAR. STRUTTURA IN GRIGIO ANTRACITE OEA ED ILLUMINAZIONE LED
 WORKTOP_ LAMINATO IN FINITURA BETON FB02
 PIANO SNACK_ LEGNO IMPIALLACCIATO IN FINITURA ROVERE GRIGIO LONDRA

COLUMNS DOOR_ MÉNTA SPECIAL WOOD VENEER PLANK ROVERE GRIGIO LONDRA
 BASE UNITS DOOR_ MÉNTA CONCRETE BILAMINATE BETON FB02
 GLASS UNIT DOOR_ BELLEVUE WITH MATT BLACK ALUMINUM FRAME, FUMÉ GLASS AND LINEAR HANDLE. STRUCTURE IN BILAMINATE GRIGIO ANTRA- CITE OEA AND LED LIGHT
 WORKTOP_ LAMINATE BETON FB02 FINISH
 SNACK PLANE_ WOOD VENEER ROVERE GRIGIO LONDRA

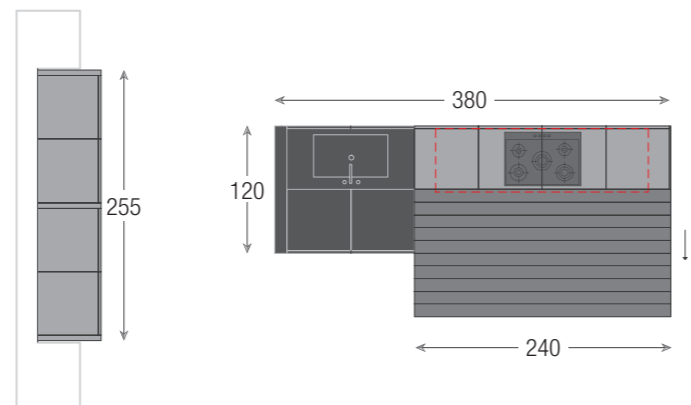
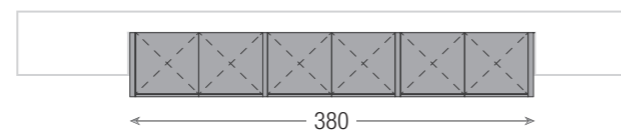
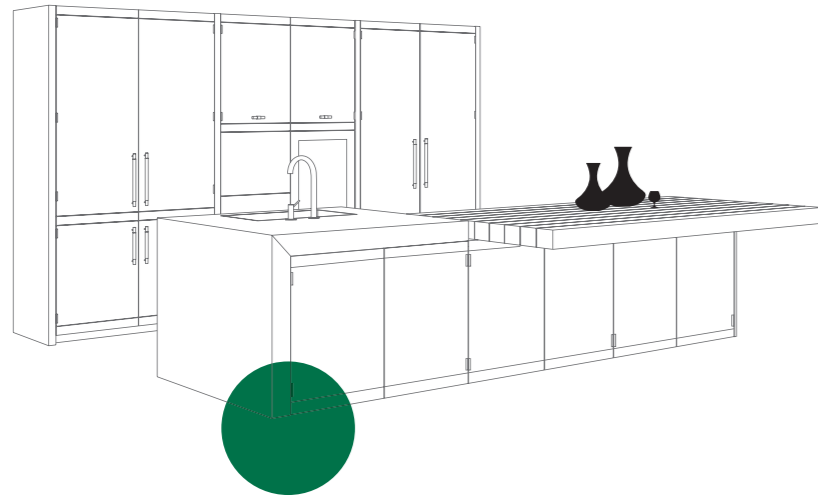
LOTO



ANTA COLONNE_ LOTO VETRO OPACO IN FINITURA NERO TRAFFICO OPACO
 BOISERIE_ IN FINITURA BILAMINATO LEGNO ROVERE NECHINGER
 ANTA BASI_ LOTO VETRO OPACO IN FINITURA NERO TRAFFICO OPACO
 PIANO SNACK_ IN FINITURA BILAMINATO LEGNO ROVERE NECHINGER
 WORKTOP_ COMPACT FENIX IN FINITURA NERO INGO

COLUMNS DOOR_ LOTO MATT GLASS IN NERO TRAFFICO MATT FINISH
 BOISERIE_ IN WOOD BILAMINATE ROVERE NECHINGER BASE
 UNIT DOOR_ LOTO MATT GLASS IN NERO TRAFFICO MATT FINISH
 SNACK PLANE_ IN WOOD BILAMINATE ROVERE NECHINGER
 WORKTOP_ FENIX COMPACT IN NERO INGO FINISH

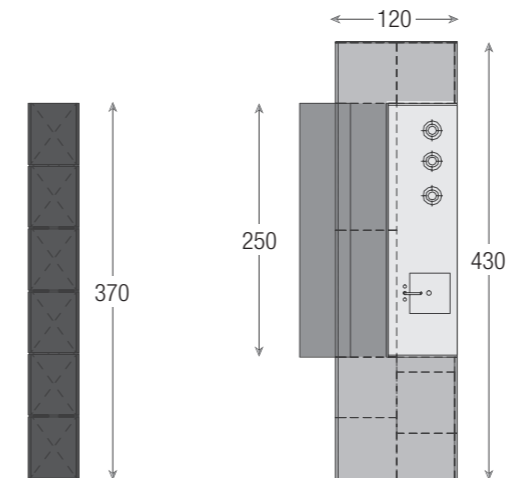
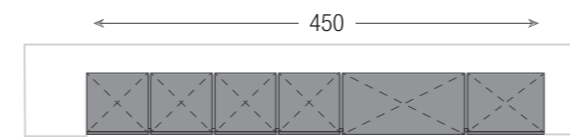
ANUBA



ANTA COLONNE E ISOLA_ ANUBA FINITURA LACCATO OPACO GRIGIO ANTRACITE CON FRESATE, GLI INSERTI E LE MANIGLIE RIDE SONO IN FINITURA OTTONE
SNACK SCORREVOLE PLANA_ IN LEGNO IMPIALLACCIATO DOGA FINITURA ROVERE CARBONE
MONOBLOCCO LAVELLO_ IN TECHNO-STONE GRIGIO CARNICO OPACO SP. 11,2 CM
WORKTOP_ IN LAMIGRES CALCE NERO SP. 1,2 CM
CAPPA WIREFRAME_ IN NERO ANODIZZATO OPACO E VETRO FLUTES EXTRACHIARO, CON MOTORE SKYDOME ELICA

COLUMN AND ISLAND DOOR_ ANUBA IS MADE IN MATT LACQUERED GRIGIO ANTRACITE WITH MILLED LINE, INSERTS AND RIDE HANDLES ARE IN BRASS
FINISH PLANA SNACK SLIDING_ IS IN WOOD VENEER PLANK ROVERE CARBONE
FINISH SINK BLOCK_ IS MADE IN TECHNO-STONE GRIGIO CARNICO THICKNESS 11,2 CM
WORKTOP_ UNDER THE SLIDING PLAIN IS IN LAMIGRES CALCE NERO TH.1,2 CM
WIREFRAME HOOD_ IS IN BLACK ANODIZED ALUMINUM AND FLUTES EXTRACLEAR GLASS, THE HOOD INSIDE IS FOR SKYDOME ELICA

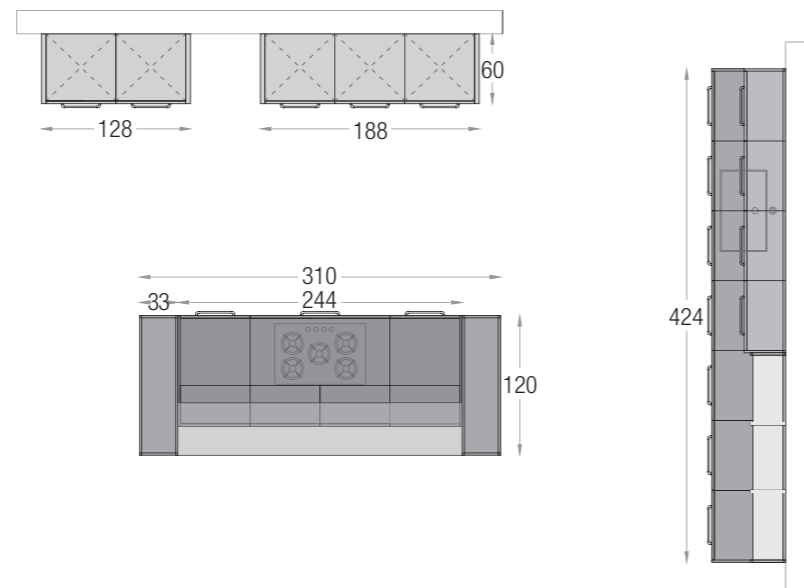
AMARI



ANTA COLONNE_ AMARI COSTITUITA DA TELAIO SOTTILE IN ALLUMINIO E PANNELLO CENTRALE IN BILAMINATO LEGNO ROVERE TERRANERA
SISTEMA WAIND_ STRUTTURA APERTA IN BILAMINATO LEGNO ROVERE TERRANERA CON SCHIENALI LACCATO OPACO ROSSO TOSCA E ILLUMINAZIONE LED
ANTA VETRINA_ BELLEVUE CON TELAIO IN ALLUMINIO ANODIZZATO NERO OPACO CON VETRO FUMÉ E MANIGLIA LINEAR VERTICALE. STRUTTURA IN BILAMINATO LEGNO ROVERE TERRANERA SENZA SCHIENA
ANTA ISOLA_ MENTA IN LAMINATO FENIX FINITURA GRIGIO EFESO
BANCO FRAME_ IN ALLUMINIO ANODIZZATO NERO OPACO CON RIPIANI VETRO FUMÉ E CASSETTI IN LEGNO MASSELLO CON GIUNZIONE CODA DI RONDINE FINITURA ROVERE CARBONE
SNACK FRAME_ MODULO CON CASSETTO IN LEGNO MASSELLO CON CODA DI RONDINE DOTATO DI PIANI SNACK ESTRAIBILI IN LEGNO IMPIALLACCIATO ROVERE CARBONE
WORKTOP_ IN QUARZO OPACO METROPOLIS STEEL

COLUMN DOOR_ AMARI IS MADE WITH THIN ALUMINUM AND CENTRAL PANEL IN WOOD BILAMINATE ROVERE TERRANERA
WAIND SYSTEM_ OPEN SPACE MODULES ARE IN BILAMINATE WOOD ROVERE TERRANERA FINISH WITH BACK PANEL IN MATT LACQUERED ROSSO TOSCA AND LED LIGHT
GLASS UNIT DOOR_ BELLEVUE IS IN MATT BLACK ANODIZED ALUMINUM FRAME AND SMOKED GLASS WITH LINEAR HANDLE. STRUCTURE IS IN BILAMINATE WOOD ROVERE TERRANERA FINISH
ISLAND DOOR_ MENTA IS IN FENIX LAMINATE GRIGIO EFESO FINISH
BANCO FRAME_ STRUCTURE IS IN MATT BLACK ANODIZED ALUMINUM WITH SMOKED GLASS SHELVES AND SOLID WOOD DRAWERS WITH DOETAIL JOINT ROVERE CARBONE FINISH
SNACK FRAME_ MODULE WITH SOLID WOOD DRAWERS WITH PARTICULAR JOINT WITH RETRACTABLE SNACK PLAINS IN WOOD VENEER ROVERE CARBONE FINISH
WORKTOP_ AND UPSTAND IS IN MATT QUARTZ METROPOLIS STEEL

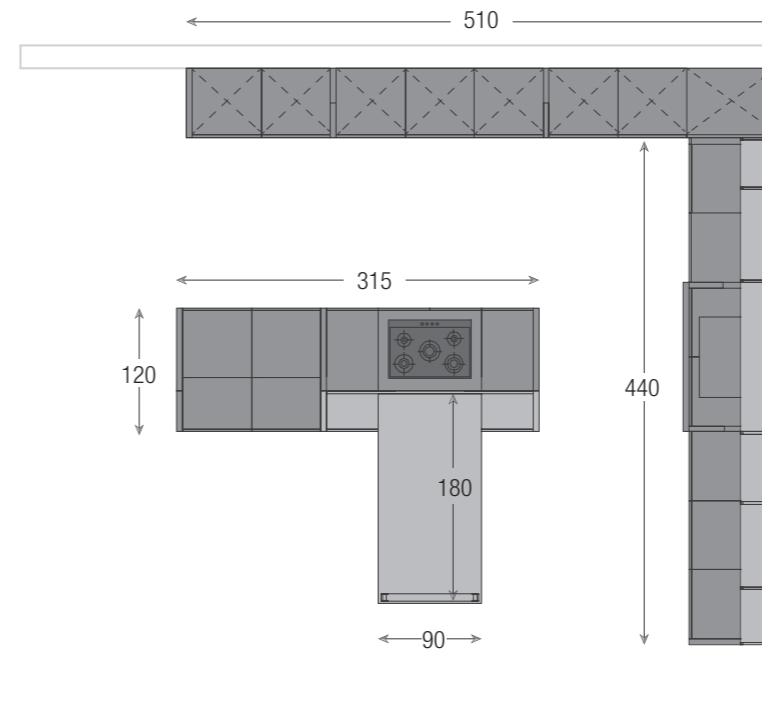
MEDEA



ANTA COLONNE E BASI_ MEDEA IN FINITURA BILAMINATO LEGNO ROVERE ANTICO
 BOISERIE_ FRAME IN ALLUMINIO NERO OPACO E BILAMINATO LEGNO ROVERE ANTICO
 ANTA ISOLA_ MEDEA IN FINITURA LACCATO OPACO GRIGIO ANTRACITE
 VANI A GIORNO FRAME_ IN ALLUMINIO NERO OPACO CON RIPIANI IN VETRO FUMÈ
 WORKTOP_ IN TECHNO-STONE GRIGIO CARNICO SPAZZOLATO
 MANIGLIA_ TUBE IN FINITURA NERO OPACO

COLUMNS AND BASE UNITS DOOR_ MEDEA IN WOOD BILAMINATE ROVERE ANTICO
 BOISERIE_ FRAME IN MATT BLACK ALUMINUM AND WOOD BILAMINATE ROVERE ANTICO
 ISLAND DOOR_ MEDEA IN MATT LACQUERED GRIGIO ANTRACITE
 OPEN UNITS FRAME_ IN MATT BLACK ALUMINUM WITH FUMÈ GLASS SHELVES
 WORKTOP_ IN MAT TECHNO-STONE GRIGIO CARNICO
 HANDLE_ MATT BLACK TUBE

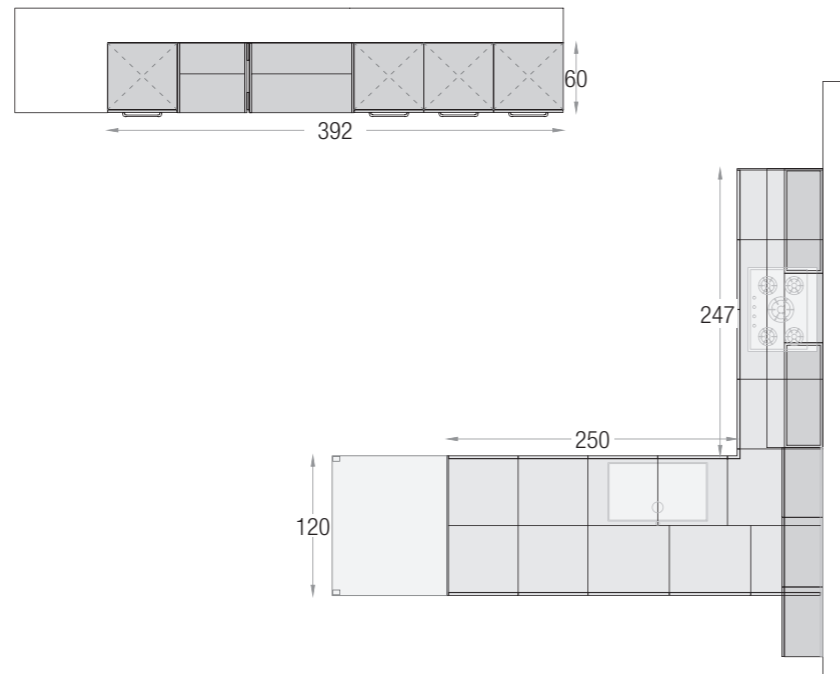
LEVANTE



ANTA_ LEVANTE IN FINITURA LACCATO OPACO TITAN WHITE CON MANIGLIA RIDE FINITURA CANNA DI FUCILE
 ANTA VETRO_ LEVANTE IN FINITURA LACCATO OPACO TITAN WHITE CON VETRO FLUTES EXTRACHIARO E MANIGLIA RIDE FINITURA CANNA DI FUCILE
 ANTA SPECIALE_ LEVANTE IN FINITURA LACCATO OPACO TITAN WHITE CON FINITO CASSETTO E BUGNA EFFETTO CANNETTATO
 WORKTOP_ IN GRES STATUARIO ALTISSIMO OPACO E STONE BROWN OPACO
 MONOBLOCCO VASCA_ IN GRES STONE BROWN OPACO
 BOISERIE FRAME_ IN ALLUMINIO NERO ANODIZZATO OPACO E LEGNO IMPIALLACCIATO ROVERE GRIGIO LONDRA
 TAVOLO_ IN LEGNO IMPIALLACCIATO ROVERE GRIGIO LONDRA CON GAMBA INDUSTRIAL

DOORS_ LEVANTE IS MADE IN MATT LACQUERED TITAN WHITE FINISH WITH HANDLE RIDE GUN METAL FINISH
 GLASS DOORS_ LEVANTE IS MADE IN MATT LACQUERED TITAN WHITE WITH EXTRACHIARO FINISH FLUTES
 GLASS WITH HANDLE RIDE GUN METAL
 FINISH SPECIAL DOORS_ LEVANTE IS MADE IN MATT LACQUERED TITAN WHITE WITH FAUX DRAWER AND
 CANNULATED EFFECT ASHLAR
 WORKTOP_ MADE IN MATT GRES STATUARIO ALTISSIMO AND STONE BROWN FINISHES
 BLOCK SINK_ MADE IN MATT GRES STONE BROWN FINISH
 BOISERIE FRAME_ MADE IN MATT BLACK ANODIZED ALUMINUM AND WOOD VENEER ROVERE GRIGIO LONDRA
 FINISH TABLE_ MADE IN WOOD VENEER ROVERE GRIGIO LONDRA WITH INSDUSTRIAL LEG

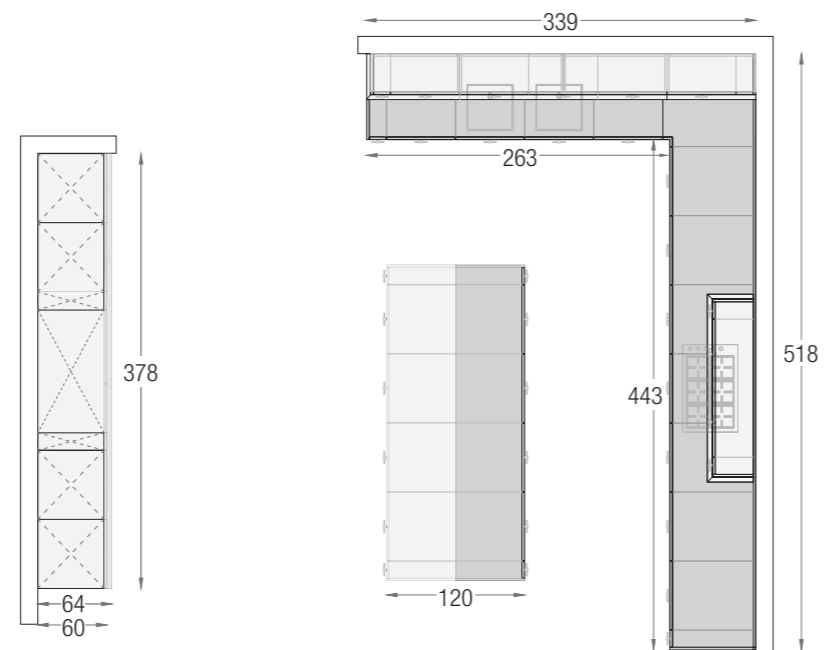
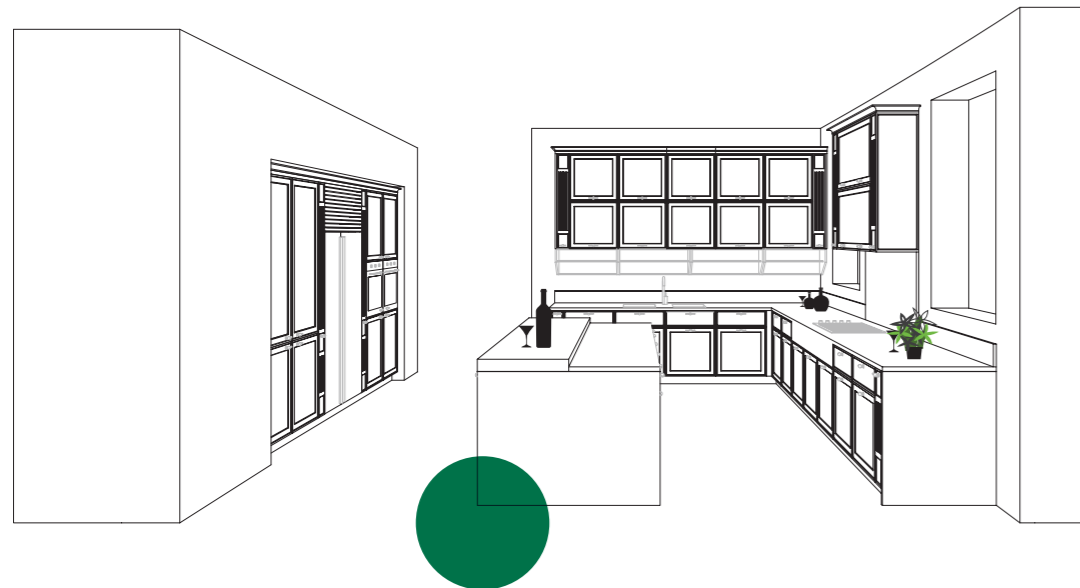
TALIA



ANTA COLONNE_ TALIA LACCATO OPACO PORO APERTO IN FINITURA GRIGIO BOX OPACO
 ANTA BASI_ TALIA LACCATO OPACO PORO APERTO IN FINITURA GRIGIO ANTRACITE OPACO
 ANTA PENSILI_ MENTA LEGNO IMPIALLACCIATO SPECIALE IN FINITURA NOCE CANALETTO
 SISTEMA WAYND_ STRUTTURA APERTA IN BILAMINATO LEGNO NOCE AMERICANO CON SCHIENALI DI SERIE TESSUTO NERO ED ILLUMINAZIONE LED
 WORKTOP_ GRES IN FINITURA CHARMING AMBER OPACO
 CAPP_ MONO IN FINITURA NERO OPACO CON MODULI A GIORNO FRAME PIANO
 SNACK_ LEGNO IMPIALLACCIAO SPECIALE NOCE CANALETTO
 GAMBA_ INDUSTRIAL IN FINITURA NERO OPACO
 MANIGLIA_ TUBE IN FINITURA NERO OPACO

COLUMNS DOOR_ TALIA MATT LACQUERED OPEN PORE BOX LUCE BASE
 UNITS DOOR_ TALIA MATT LACQUERED OPEN PORE GRIGIO ANTRACITE
 WALL UNITS DOOR_ MENTA SPECIAL WOOD VENEER NOCE CANALETTO
 WAIND SYSTEM_ OPEN STRUCTURE IN WOOD BILAMINATE NOCE AMERICANO WITH STANDARD BACK PANEL IN TESSUTO NERO AND LED LIGHT
 WORKTOP_ MATT GRES CHARMING AMBER HOOD_ MONO IN MATT BLACK FINISH WITH OPEN UNITS FRAME
 SNACK PLANE_ SPECIAL WOOD VENEER NOCE CANALETTO
 LEG_ INDUSTRIAL IN MATT BLACK FINISH
 HANDLE_ TUBE IN MATT BLACK FINISH

MASA



ANTA COLONNE, BASI E PENSILI_ MASA IN FINITURA LACCATO OPACO TITAN WHITE
 CON MANIGLIA M154 FINITURA ACCIAIO SPAZZOLATO
 WORKTOP_ PIETRA NATURALE MARMO DI CARRARA CON BORDO INCLINATO
 MANIGLIA_ M154 FINITURA ACCIAIO SPAZZOLATO
 VANI A GIORNO_ LACCATO OPACO TITAN WHITE
 PIANO SNACK_ LEGNO IMPIALLACCIATO SPECIALE ROVERE NATURALE NODATO

COLUMNS, BASE AND WALL UNITS DOOR_ TMSA MATT LACQUERED TITAN WHITE
 UNITS DOOR_ TALIA MATT LACQUERED OPEN PORE GRIGIO ANTRACITE
 WORKTOP_ NATURAL STONE CARRARA MARBLE WITH SLOPED EDGE
 HANDLE_ M154 STAINLESS STEEL FINISH
 OPEN SPACE UNIT_ MATT LACQUERED TITAN WHITE
 SNACK PLANE_ SPECIAL WOOD VENEER ROVERE NATURALE NODATO

BILAMINATO OPACO/ MATT BILAMINATE




MÉNTA

BILAMINATO CEMENTO/ CONCRETE BILAMINATE



MÉNTA

BILAMINATO LEGNO/ WOOD BILAMINATE




MÉNTA / MÉDEA

BILAMINATO 22 OPACO/ 22 MATT BILAMINATE



BILAMINATO 22 LEGNO/ 22 WOOD BILAMINATE




MÉNTA

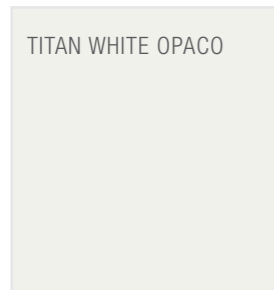
MÉNTA

PET LASER/ PET LASER

MÉNTA



LACCATO OPACO/MATT LACQUERED

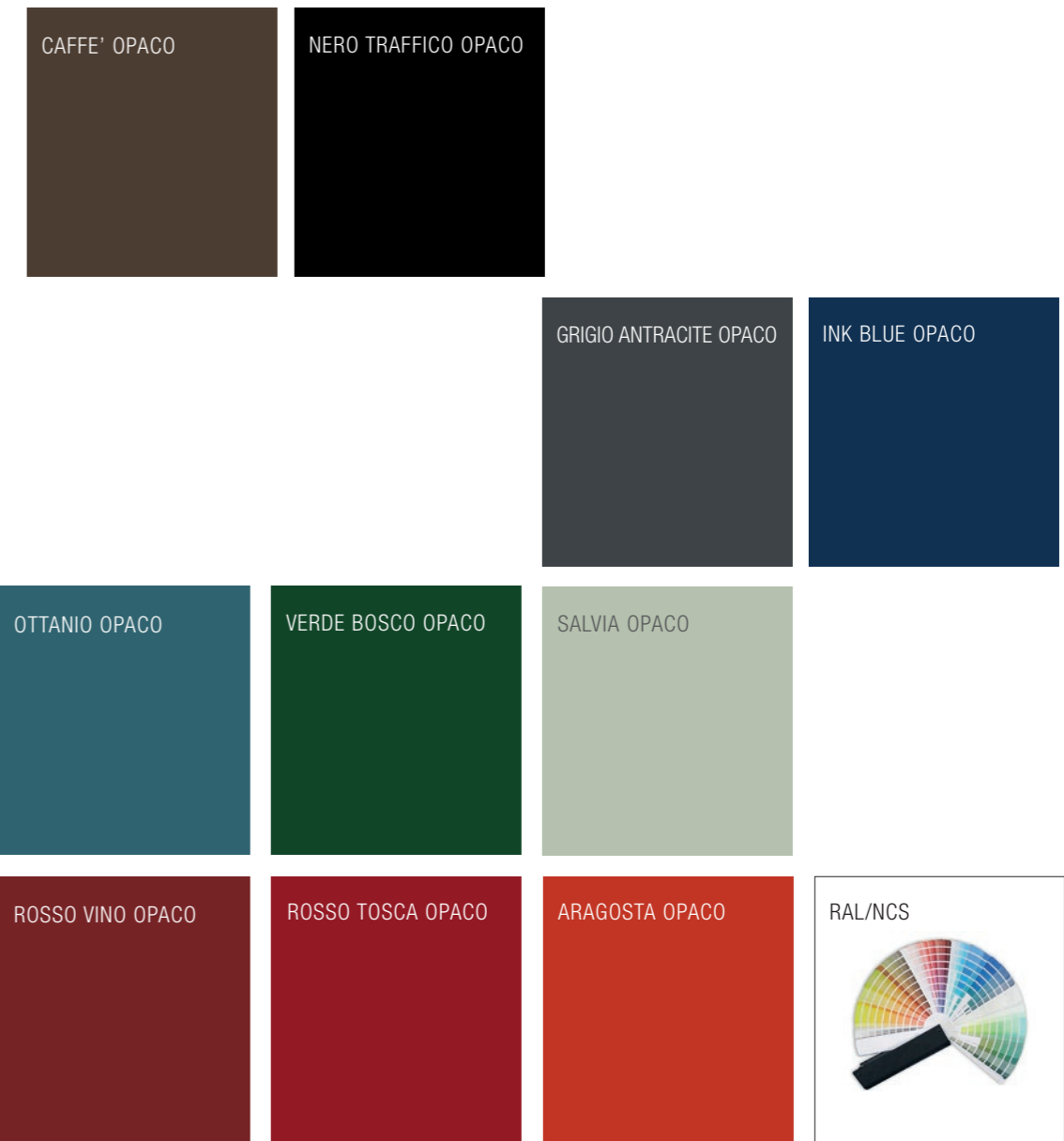


LACCATO OPACO/MATT LACQUERED



LACCATO OPACO/MATT LACQUERED

MÉNTA / ANUBA / LEVANTE / LOTO




LAMINATO FENIX/ FENIX LAMINATE


MÉNTA/ WORKTOP

LAMINATO PIETRA / STONE LAMINATE

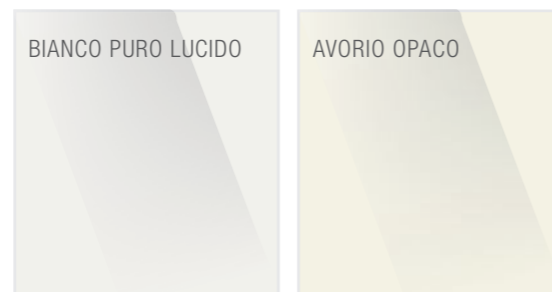
MÉNTA/ WORKTOP



LACCATO LUCIDO / GLOSSY LACQUERED



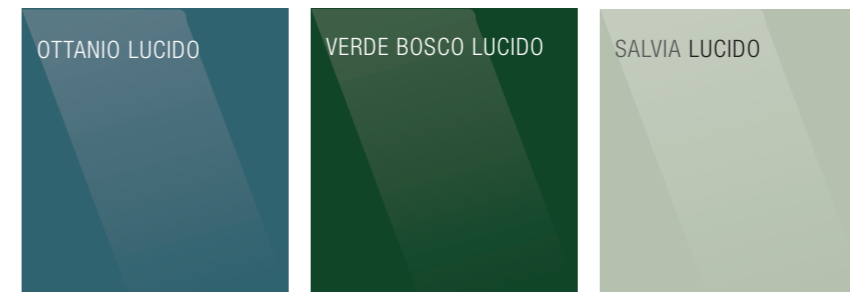



LACCATO LUCIDO / GLOSSY LACQUERED



LACCATO LUCIDO / GLOSSY LACQUERED

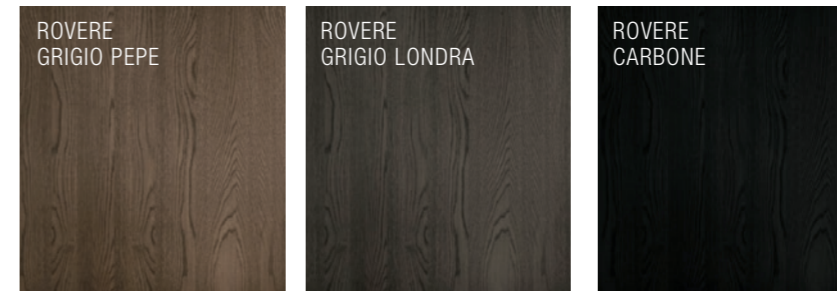
MÉNTA / LOTO



LACCATO OPACO PORO APERTO / MATT LACQUERED OPEN PORE **MÉDEA**



LEGNO IMPIALLACCIATO / WOOD VENEER



MÉNTA


LEGNO IMPIALLACCIATO SPECIALE / SPECIAL WOOD VENEER



MÉNTA

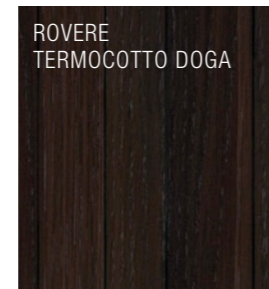
LEGNO IMPIALLACCIATO DOGA / PLANK WOOD VENEER

MÉNTA



LEGNO IMPIALLACCIATO SPECIALE DOGA/ SPECIAL WOOD VENEER

MÉNTA



ART DIRECTOR, RICERCA E SVILUPPO CUBO DESIGN
PHOTOGRAPHY, AMATI BACCIARDI
COLOUR SEPARATION, BIEFFE / PRINT, EUROTIPPO
GRAPHIC DESIGN, MARIACHIARA MARIOTTI

RENDER, MATIC ANIMATION (MENTA_01 - MENTA_02 - MENTA_03 - MENTA_05 - LOTO - MEDEA - CAVIAR)
RENDER, BIEFFE RENDERING (MENTA_04 - ANUBA - AMARI - LEVANTE - TALIA)

MITON GROUP È UN MARCHIO CUBO DESIGN

VIA DELL'INDUSTRIA - C.DA STRACCA
I-64032 ATRI (TE) - ITALY
TEL. +39 085 871131
FAX +39 085 8711380